

# 南澳统计信息

南澳县统计局

2025年12月30日

## 2025年1—11月南澳经济监测月报

**一、工业经济。**1—11月规模以上工业总产值同比增长10.9%。规模以上工业增加值同比增长12.4%。

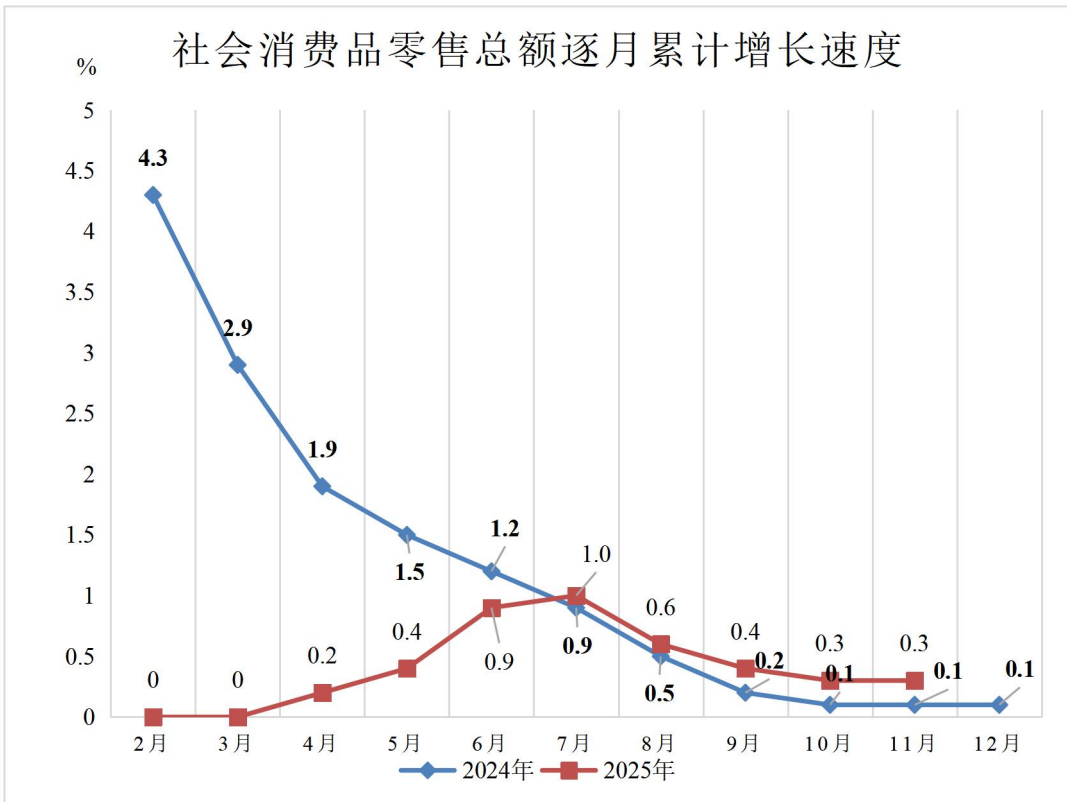
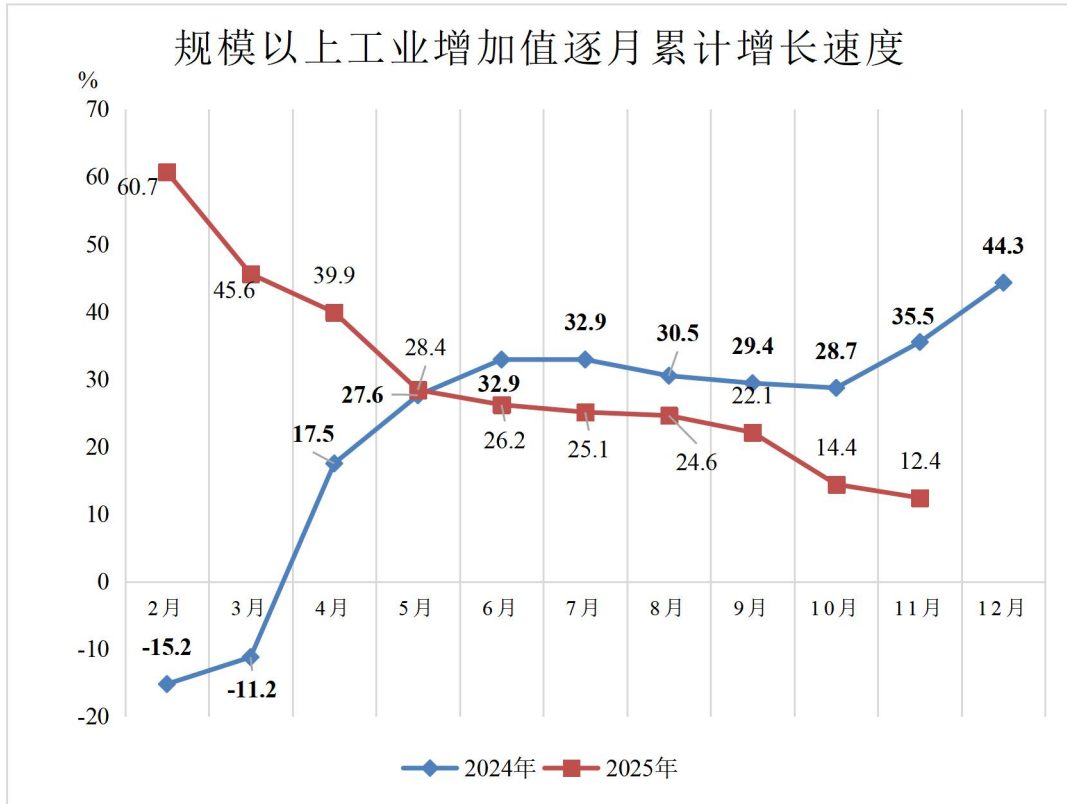
**二、贸易。**1—11月社会消费品零售总额176938万元，同比增长0.3%；限额以上批发和零售商品销售额40146万元，同比下降5.2%；限额以上住宿和餐饮业营业额13585万元，同比增长11.9%。

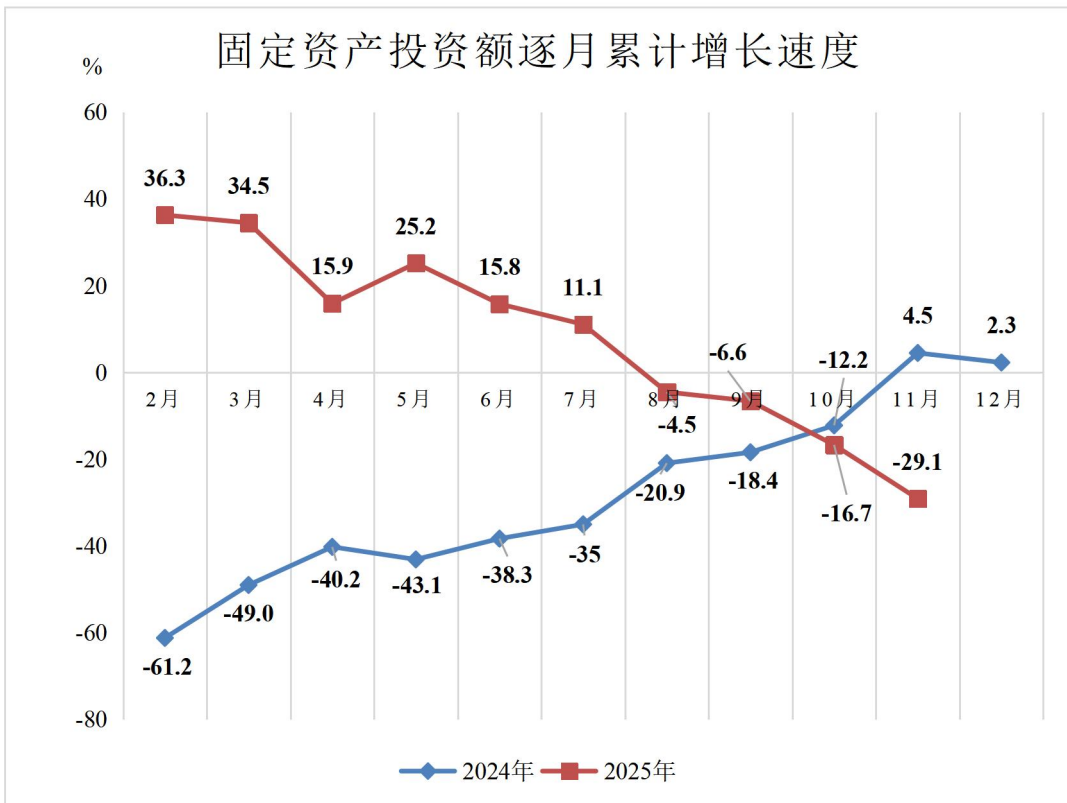
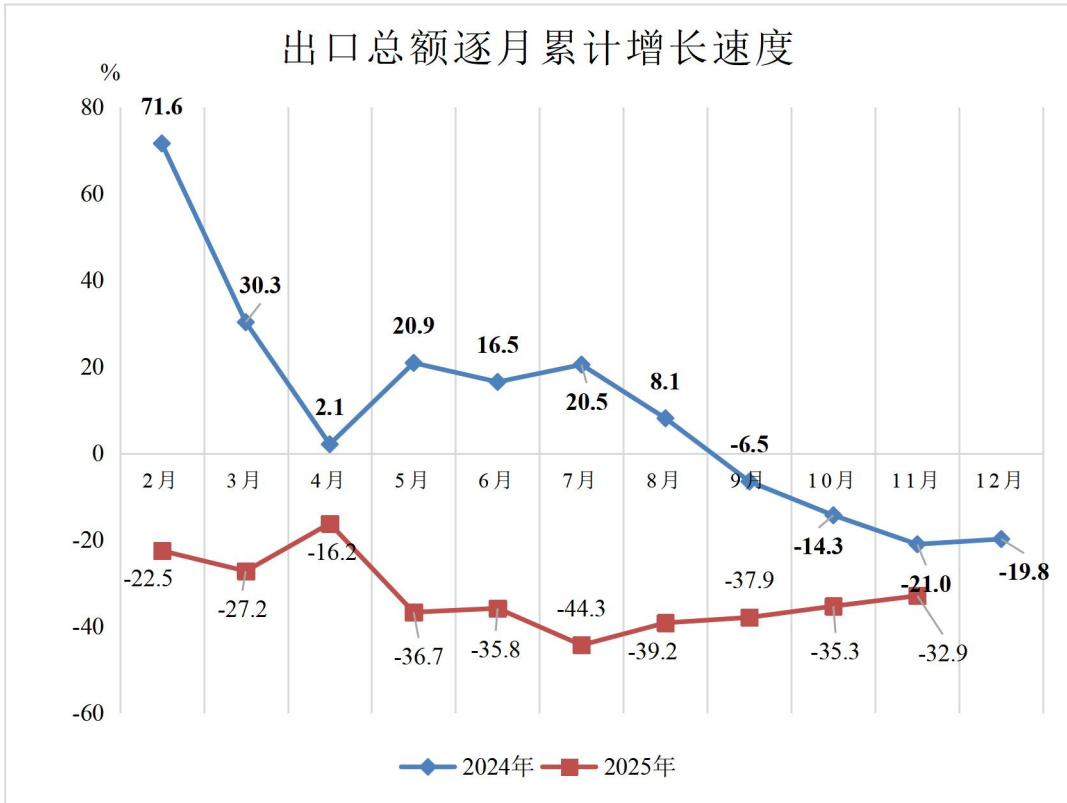
**三、外贸。**1—11月全县外贸出口总额4896万元，同比下降32.9%，进口总额618万元，同比下降51.6%。（外贸进出口总额为企业调查数，最终以海关数据为准）

**四、投资、房地产。**1—11月全县完成固定资产投资同比下降29.1%。商品房屋销售面积4.53万平方米，同比下降25.9%。

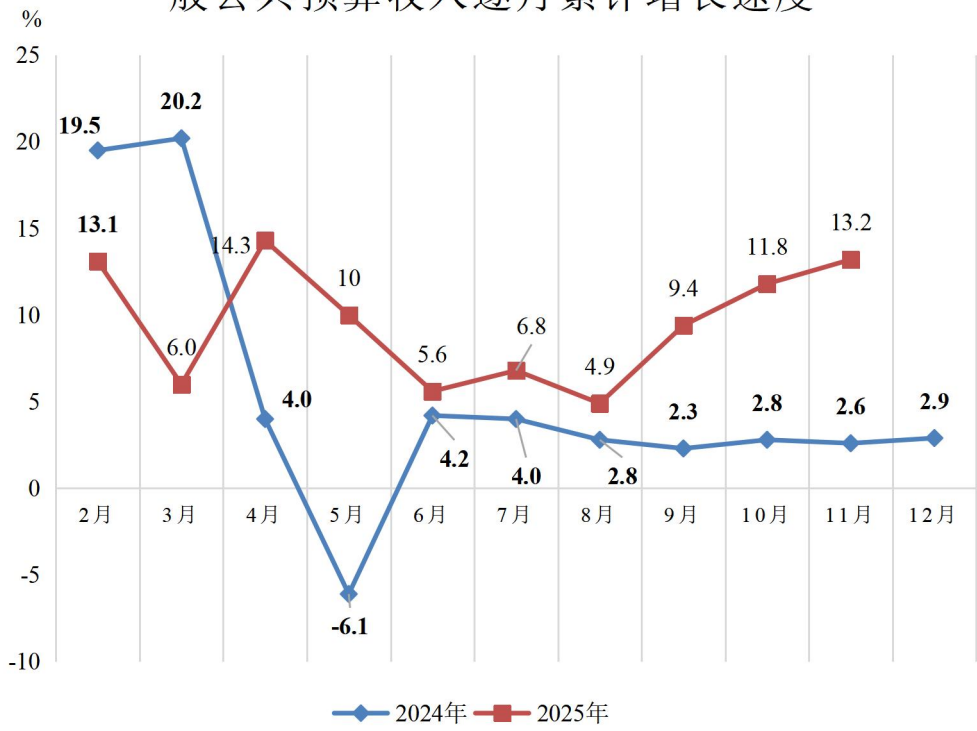
**五、财政。**1—11月一般公共预算收入18739万元，同比增长13.2%。其中，税收收入14428万元，非税收入4311万元。一般公共预算支出115764万元，同比增长14.9%。

## 附件：南澳县 2025 年 1—11 月统计月报图表





一般公共预算收入逐月累计增长速度



## 2025年1—11月工业、运输、邮电

指 标	单 位	本 年 实 绩		比上年同期增长%	
		本 月	累 计	同 月	累 计
<b>一、工业</b>					
规模以上工业总产值	万元	/	/	10.0	10.9
规模以上工业增加值	万元	/	/	2.2	12.4
全社会用电量	万千瓦时	/	27758	/	14.1
<b>二、运输</b>					
货运量	万吨	/	/	/	/
货运周转量	万吨公里	/	/	/	/
客运量	万人	/	/	/	/
旅客周转量	万人公里	/	/	/	/
<b>三、邮电业务收入</b>					
电信局	万元	/	/	/	/
邮政局	万元	/	/	/	/

备注：货客运数据只包含交通系统。

## 2025 年 1—11 月市场

指 标	单 位	本 年 实 绩		比 上 年 同 期 增 长 %	
		本 月	累 计	同 月	累 计
社会消费品零售总额	万元	/	176938	/	0.3
限额以上批发和零售商品销售额	万元	/	40146	/	-5.2
限额以上住宿和餐饮业营业额	万元	/	13585	/	11.9
全县新增经济单位	个	/	502	/	-2.5

## 2025年1—11月外贸

指 标	单 位	本 年 实 绩		比 上 年 同 期 增 长 %	
		本 月	累 计	同 月	累 计
<b>一、进出口总额</b>	万元	/	5514	/	-35.7
(一) 出口总额	万元	/	4896	/	-32.9
1、一般贸易	万元	/	/	/	/
#自营企业	万元	/	/	/	/
2、加工贸易	万元	/	/	/	/
#来料加工	万元	/	/	/	/
#进料加工	万元	/	/	/	/
(二) 进口总额	万元	/	618	/	-51.6
<b>二、新批企业情况</b>	个	/	/	/	/
项目宗数	宗	/	/	/	/
合同利用外资	万元	/	/	/	/
<b>三、实际利用外资</b>	万元	/	/	/	/

备注：外贸进出口总额是企业调查数，最终以海关数据为准。

## 2025 年 1—11 月投资、房地产

指 标	单 位	累 计	比上年同期增长%
<b>一、全社会固定资产投资额</b>	万元	/	-29.1
1、第一产业	万元	/	157.7
2、第二产业	万元	/	-51.7
#工业	万元	/	-51.7
3、第三产业	万元	/	-2.4
#房地产开发	万元	/	4.7
<b>二、商品房施工面积</b>	万平方米	91.8	-8.4
<b>三、商品房竣工面积</b>	万平方米	1.18	-90.4
<b>四、商品房销售面积</b>	万平方米	4.53	-25.9

备注：商品房销售面积为销售合同面积（含期房）。

## 2025年1—11月财政、金融

指 标	单 位	本 年 实 绩		比 上 年 同 期 增 长 %	
		本 月	累 计	同 月	累 计
<b>一、一般公共预算收入</b>	万元	/	18739	/	13.2
1、税收收入	万元	/	14428	/	14.6
2、非税收入	万元	/	4311	/	8.9
<b>二、一般公共预算支出</b>	万元	/	115764	/	14.9
其中：一般公共服务	万元	/	9106	/	5.1
教育	万元	/	13332	/	13.2
科学技术	万元	/	78	/	-18.8
文化体育与传媒	万元	/	1517	/	-3.4
社会保障和就业	万元	/	22425	/	22.4
卫生健康	万元	/	9852	/	7.7
节能环保	万元	/	857	/	105.0
农林水	万元	/	18371	/	-16.4
交通运输	万元	/	2873	/	16.2
<b>三、金融机构各项存款</b>	万元	/	599561	/	5.9
储蓄存款余额	万元	/	479930	/	6.6
其他存款	万元	/	119631	/	3.0
<b>四、金融机构各项贷款</b>	万元	/	556323	/	12.0

备注：金融机构的存贷款“比上年同期增长”为“比年初数增减”。

## 2025 年 1—11 月各镇（管委）规上工业情况

指 标	单 位	规上工业总产值		规上工业增加值	
		数 值	比 增%	数 值	比 增%
合 计	万元	/	10.9	/	12.4
后宅镇	万元	/	8.5	/	13.1
云澳镇	万元	/	18.9	/	16.4
深澳镇	万元	/	10.9	/	11.7
青澳管委	万元	/	5.9	/	6.7
森林公园管委	万元	/	/	/	/

## 2025 年 1—11 月各镇（管委）限上商贸情况

指 标	单 位	累 计	比上年同期增长%
限额以上批发和零售业商品销售总额	万元	40146	-5.2
后宅镇	万元	40146	-5.2
云澳镇	万元	/	/
深澳镇	万元	/	/
青澳管委	万元	/	/
森林公园管委	万元	/	/
限额以上住宿和餐饮业营业总额	万元	13585	11.9
后宅镇	万元	9903	10.1
云澳镇	万元	627	0.0
深澳镇	万元	/	/
青澳管委	万元	3055	21.3
森林公园管委	万元	/	/

## 2025 年 1—11 月各镇（管委）固定资产投资情况

指 标	单 位	2025 年计划数	完成总额	比上年同期增长%
合 计	万元	/	/	-29.1
后宅镇	万元	/	/	-51.0
云澳镇	万元	/	/	-25.1
深澳镇	万元	/	/	54.5
青澳管委	万元	/	/	8.7
森林公园管委	万元	/	/	-5.1

## 2025年1—11月各镇（管委）一般公共预算收入情况

指 标	单 位	本 年 实 绩		比上年同期增长%	
		本月完成	累计完成	同 月	累 计
合 计	万元	/	4332	/	14.9
后宅镇	万元	/	2227	/	5.2
云澳镇	万元	/	628	/	46.2
深澳镇	万元	/	230	/	13.2
青澳管委	万元	/	1247	/	22.0
森林公园管委	万元	/	/	/	/

## 2025年1—11月全县各镇主要经济指标

街道 (镇)	规上工业 总产值		规上工业 增加值		限上批零住餐业 商品销售额(营业 额)		固定资产投资		投资项 目总数 (500 万元以 上)	上规上 限企业 数	其中： 规上工 业企业 数	其中： 限上批 零住餐 业企业 数	其中： 规上服 务业企 业数
	总量 (万元)	增长 (%)	总量 (万元)	增长 (%)	总量 (万元)	增长 (%)	总量 (万元)	增长 (%)	个	个	个	个	个
全 县	/	10.9	/	12.4	53731	-1.4	/	-29.1	47	36	6	26	4
后宅镇	/	8.5	/	13.1	50049	-2.5	/	-49.3	28	23	2	17	4
云澳镇	/	18.9	/	16.4	627	0.1	/	-25.1	9	2	1	1	/
深澳镇	/	7.7	/	8.5	3055	21.3	/	19.2	10	11	3	8	/

备注：以上数据，后宅镇包括南澳海岛国家森林公园管委，深澳镇包括青澳湾旅游度假区管委。