

# 南澳统计信息

南澳县统计局

2025年12月6日

## 2025年1—10月南澳经济监测月报

一、工业经济。1—10月规模以上工业总产值同比增长11.1%。规模以上工业增加值同比增长14.4%。

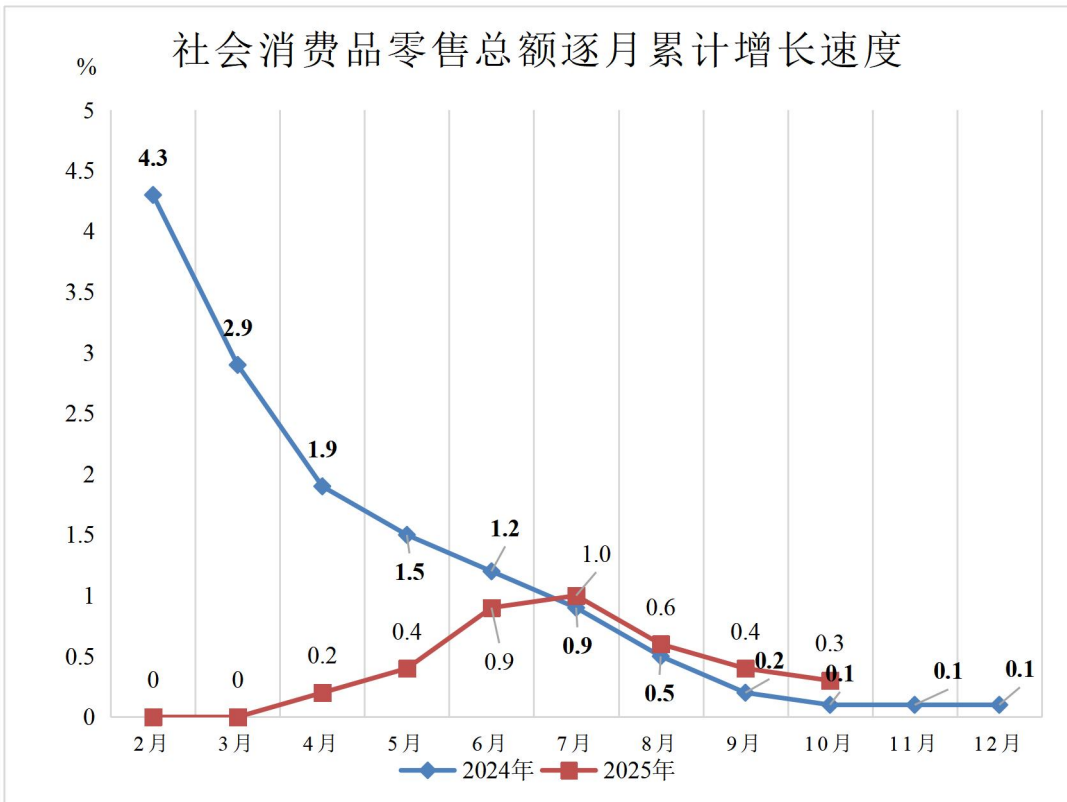
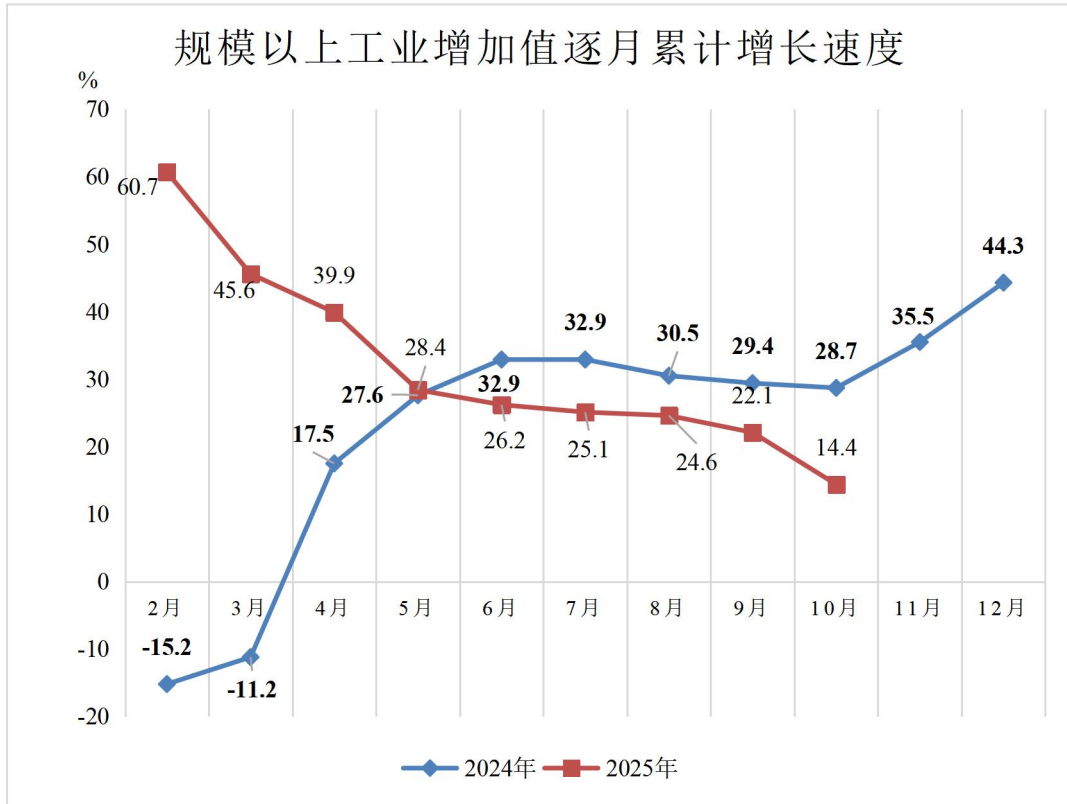
二、贸易。1—10月社会消费品零售总额161711万元，同比增长0.3%；限额以上批发和零售商品销售额36869万元，同比下降6.3%；限额以上住宿和餐饮业营业额12144万元，同比增长9.5%。

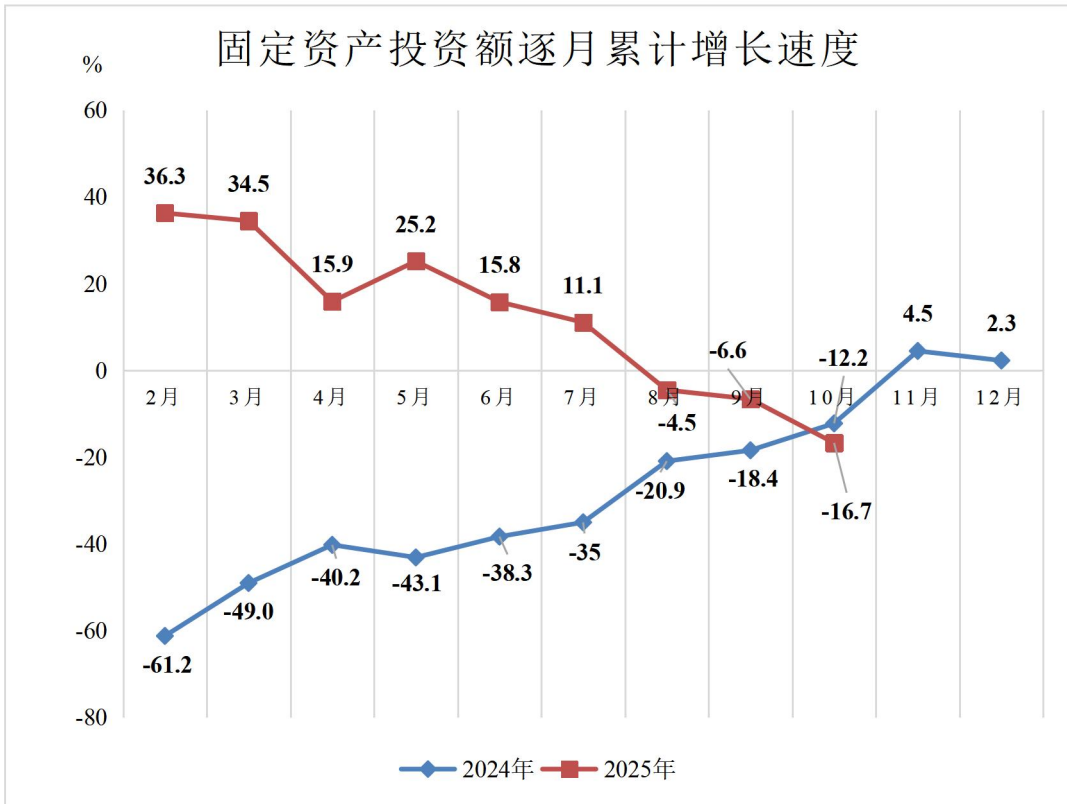
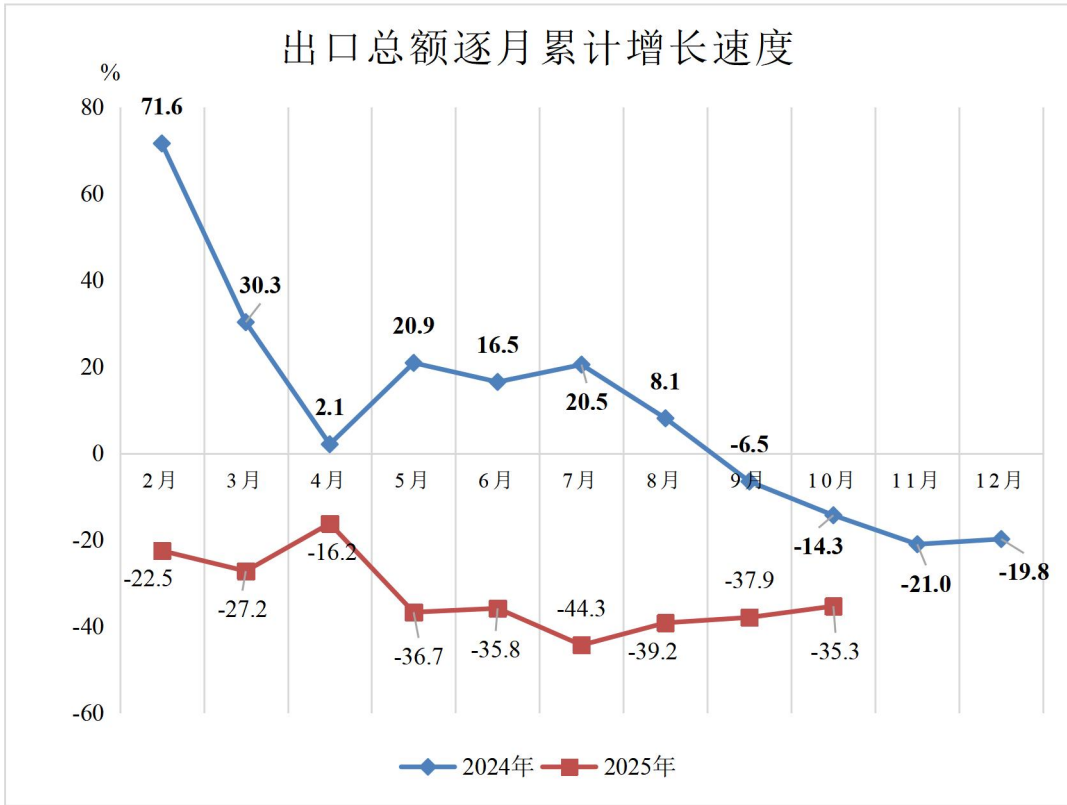
三、外贸。1—10月全县外贸出口总额4436万元，同比下降35.3%，进口总额618万元，同比下降45.2%。（外贸进出口总额为企业调查数，最终以海关数据为准）

四、投资、房地产。1—10月全县完成固定资产投资同比下降16.7%。商品房屋销售面积4.14万平方米，同比下降30.0%。

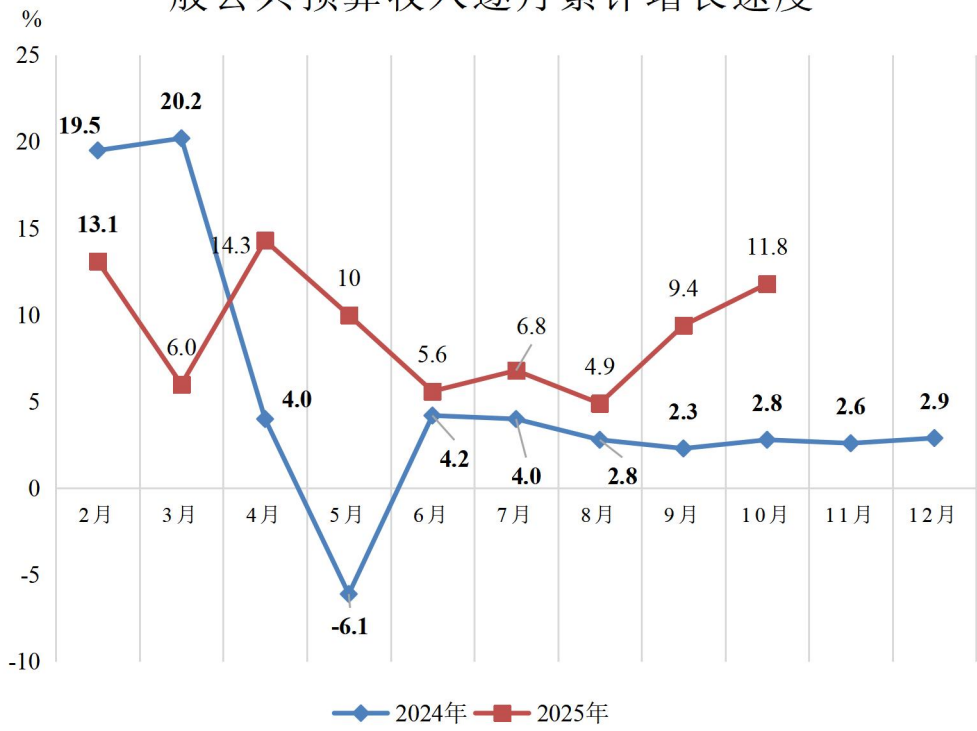
五、财政。1—10月一般公共预算收入16759万元，同比增长11.8%。其中，税收收入12896万元，非税收入3863万元。一般公共预算支出106540万元，同比增长17.9%。

## 附件：南澳县 2025 年 1—10 月统计月报图表





一般公共预算收入逐月累计增长速度



## 2025年1—10月工业、运输、邮电

指 标	单 位	本 年 实 绩		比上年同期增长%	
		本 月	累 计	同 月	累 计
<b>一、工业</b>					
规模以上工业总产值	万元	/	/	-7.0	11.1
规模以上工业增加值	万元	/	/	-9.4	14.4
全社会用电量	万千瓦时	/	25868	/	14.4
<b>二、运输</b>					
货运量	万吨	/	/	/	/
货运周转量	万吨公里	/	/	/	/
客运量	万人	/	/	/	/
旅客周转量	万人公里	/	/	/	/
<b>三、邮电业务收入</b>					
电信局	万元	/	/	/	/
邮政局	万元	/	/	/	/

备注：货客运数据只包含交通系统。

## 2025 年 1—10 月市场

指 标	单 位	本 年 实 绩		比 上 年 同 期 增 长 %	
		本 月	累 计	同 月	累 计
社会消费品零售总额	万元	/	161711	/	0.3
限额以上批发和零售商品销售额	万元	/	36869	/	-6.3
限额以上住宿和餐饮业营业额	万元	/	12144	/	9.5
全县新增经济单位	个	/	455	/	-1.7

## 2025年1—10月外贸

指 标	单 位	本 年 实 绩		比 上 年 同 期 增 长 %	
		本 月	累 计	同 月	累 计
<b>一、进出口总额</b>	万元	/	5055	/	-36.7
(一) 出口总额	万元	/	4436	/	-35.3
1、一般贸易	万元	/	/	/	/
#自营企业	万元	/	/	/	/
2、加工贸易	万元	/	/	/	/
#来料加工	万元	/	/	/	/
#进料加工	万元	/	/	/	/
(二) 进口总额	万元	/	618	/	-45.2
<b>二、新批企业情况</b>	个	/	/	/	/
项目宗数	宗	/	/	/	/
合同利用外资	万元	/	/	/	/
<b>三、实际利用外资</b>	万元	/	/	/	/

备注：外贸进出口总额是企业调查数，最终以海关数据为准。

## 2025 年 1—10 月投资、房地产

指 标	单 位	累 计	比上年同期增长%
<b>一、全社会固定资产投资额</b>	万元	/	-16.7
1、第一产业	万元	/	-46.7
2、第二产业	万元	/	-39.3
#工业	万元	/	-39.3
3、第三产业	万元	/	10.2
#房地产开发	万元	/	14.8
<b>二、商品房施工面积</b>	万平方米	91.8	-8.4
<b>三、商品房竣工面积</b>	万平方米	1.18	-90.4
<b>四、商品房销售面积</b>	万平方米	4.14	-30.0

备注：商品房销售面积为销售合同面积（含期房）。

## 2025年1—10月财政、金融

指 标	单 位	本 年 实 绩		比 上 年 同 期 增 长 %	
		本 月	累 计	同 月	累 计
<b>一、一般公共预算收入</b>	万元	/	16759	/	11.8
1、税收收入	万元	/	12896	/	13.1
2、非税收入	万元	/	3863	/	7.7
<b>二、一般公共预算支出</b>	万元	/	106540	/	17.9
其中：一般公共服务	万元	/	8329	/	6.2
教育	万元	/	12161	/	13.8
科学技术	万元	/	59	/	-37.2
文化体育与传媒	万元	/	1364	/	-6.1
社会保障和就业	万元	/	20167	/	31.0
卫生健康	万元	/	8939	/	8.0
节能环保	万元	/	810	/	116.6
农林水	万元	/	17287	/	-12.9
交通运输	万元	/	2573	/	10.6
<b>三、金融机构各项存款</b>	万元	/	581315	/	2.6
储蓄存款余额	万元	/	469987	/	4.4
其他存款	万元	/	111328	/	-4.2
<b>四、金融机构各项贷款</b>	万元	/	555786	/	11.9

备注：金融机构的存贷款“比上年同期增长”为“比年初数增减”。

## 2025 年 1—10 月各镇（管委）规上工业情况

指 标	单 位	规上工业总产值		规上工业增加值	
		数 值	比 增%	数 值	比 增%
合 计	万元	/	11.1	/	14.4
后宅镇	万元	/	7.6	/	12.3
云澳镇	万元	/	19.7	/	17.9
深澳镇	万元	/	13.0	/	13.8
青澳管委	万元	/	14.1	/	14.9
森林公园管委	万元	/	/	/	/

## 2025年1—10月各镇（管委）限上商贸情况

指 标	单 位	累 计	比上年同期增长%
限额以上批发和零售业商品销售总额	万元	36869	-6.3
后宅镇	万元	36869	-6.3
云澳镇	万元	/	/
深澳镇	万元	/	/
青澳管委	万元	/	/
森林公园管委	万元	/	/
限额以上住宿和餐饮业营业总额	万元	12144	9.5
后宅镇	万元	8843	7.3
云澳镇	万元	565	1.4
深澳镇	万元	/	/
青澳管委	万元	2736	19.2
森林公园管委	万元	/	/

## 2025 年 1—10 月各镇（管委）固定资产投资情况

指 标	单 位	2025 年计划数	完成总额	比上年同期增长%
合 计	万元	/	/	-16.7
后宅镇	万元	/	/	-41.7
云澳镇	万元	/	/	-12.1
深澳镇	万元	/	/	125.0
青澳管委	万元	/	/	24.3
森林公园管委	万元	/	/	-11.1

## 2025年1—10月各镇（管委）一般公共预算收入情况

指 标	单 位	本 年 实 绩		比上年同期增长%	
		本月完成	累计完成	同 月	累 计
合 计	万元	/	3888	/	14.3
后宅镇	万元	/	2060	/	10.3
云澳镇	万元	/	583	/	42.5
深澳镇	万元	/	183	/	24.1
青澳管委	万元	/	1062	/	8.6
森林公园管委	万元	/	/	/	/

## 2025年1—10月全县各镇主要经济指标

街道 (镇)	规上工业 总产值		规上工业 增加值		限上批零住餐业 商品销售额(营业 额)		固定资产投资		投资项 目总数 (500 万元以 上)	上规上 限企业 数	其中: 规上工 业企业 数	其中: 限上批 零住餐 业企业 数	其中: 规上服 务业企 业数
	总量 (万元)	增长 (%)	总量 (万元)	增长 (%)	总量 (万元)	增长 (%)	总量 (万元)	增长 (%)	个	个	个	个	个
全 县	/	11.1	/	14.4	49013	-2.8	/	-16.7	47	36	6	26	4
后宅镇	/	7.6	/	12.3	45712	-3.9	/	-40.4	28	23	2	17	4
云澳镇	/	19.7	/	17.9	565	1.4	/	-12.1	9	2	1	1	/
深澳镇	/	13.7	/	14.5	2736	19.2	/	43.6	10	11	3	8	/

备注：以上数据，后宅镇包括南澳海岛国家森林公园管委，深澳镇包括青澳湾旅游度假区管委。