

# 南澳统计信息

南澳县统计局

2025年8月6日

## 2025年1—6月南澳经济监测月报

根据汕头市地区生产总值统一核算结果，2025年上半年，我县地区生产总值189506万元，按不变价格计算，同比增长4.2%。其中，第一产业增加值53000万元，同比下降0.2%；第二产业增加值34733万元，同比增长22.7%；第三产业增加值101773万元，同比增长1.1%。三次产业结构为28.0:18.3:53.7。

**一、农业。**1—6月农林牧渔业总产值81433万元，同比下降0.2%。其中：农业产值4196万元，同比增长0.3%；林业产值509万元，同比下降14.0%；牧业产值989万元，同比下降3.4%；渔业产值70779万元，同比下降0.2%；农林牧渔服务业产值4960万元，同比增长2.3%。

**二、工业经济。**1—6月规模以上工业总产值同比增长23.2%；工业增加值29604万元，同比增长20.4%。其中：规模以上工业增加值同比增长26.2%。

**三、贸易。**1—6月社会消费品零售总额97101万元，同比增长0.9%；限额以上批发和零售商品销售额23539万元，同比下降5.0%；

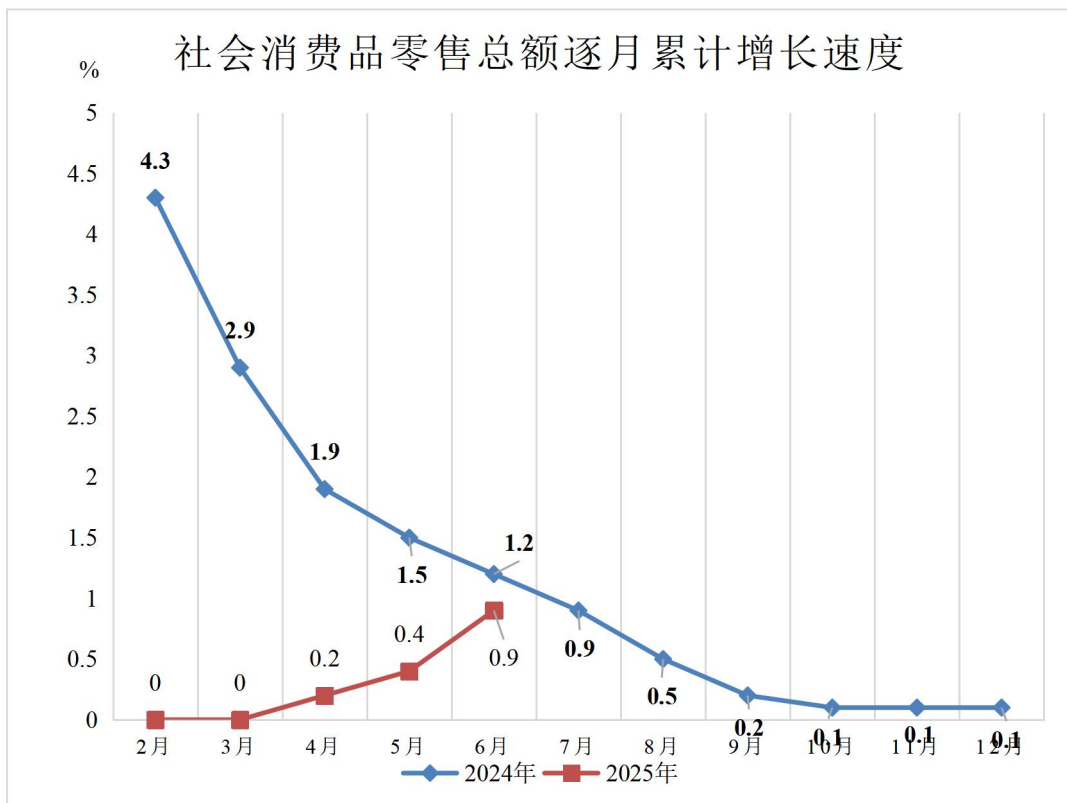
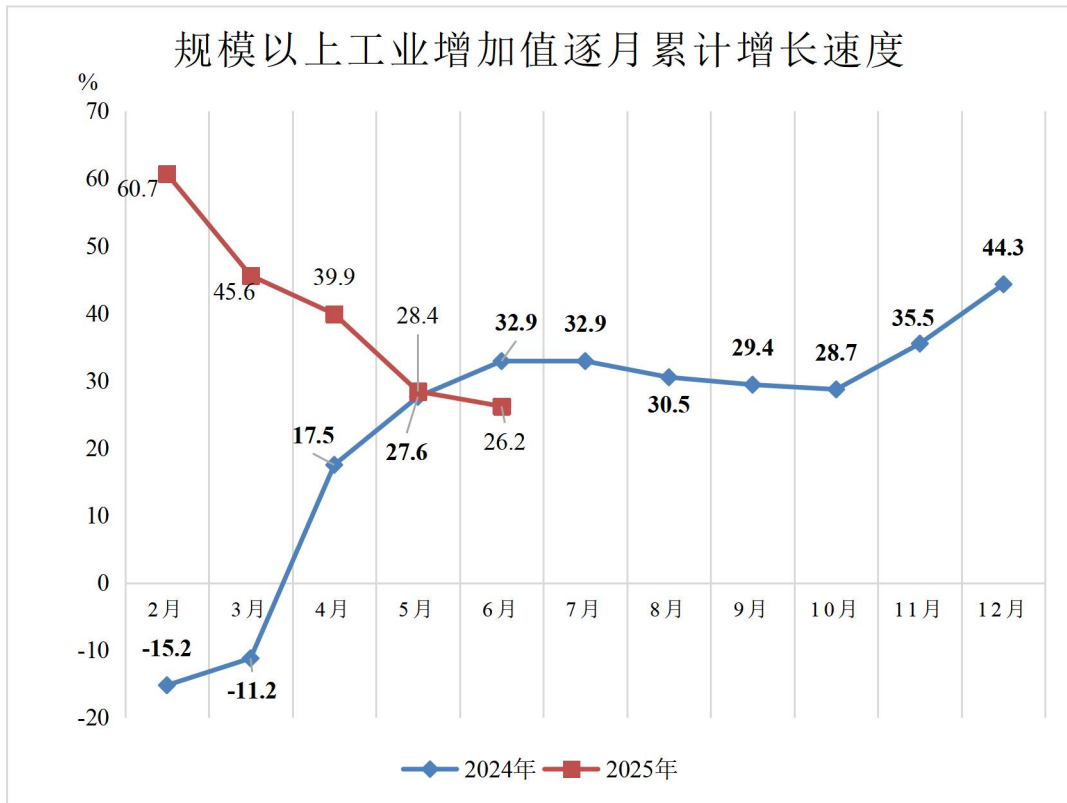
限额以上住宿和餐饮业营业额 6742 万元，同比增长 19.4 %。

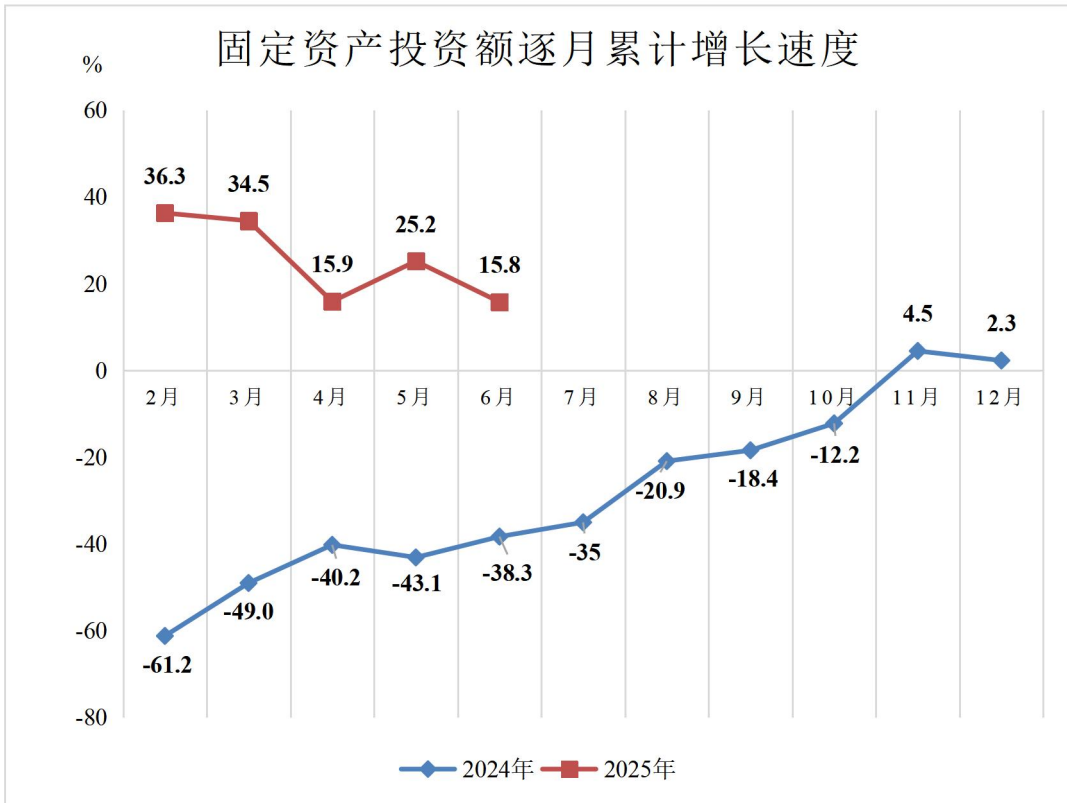
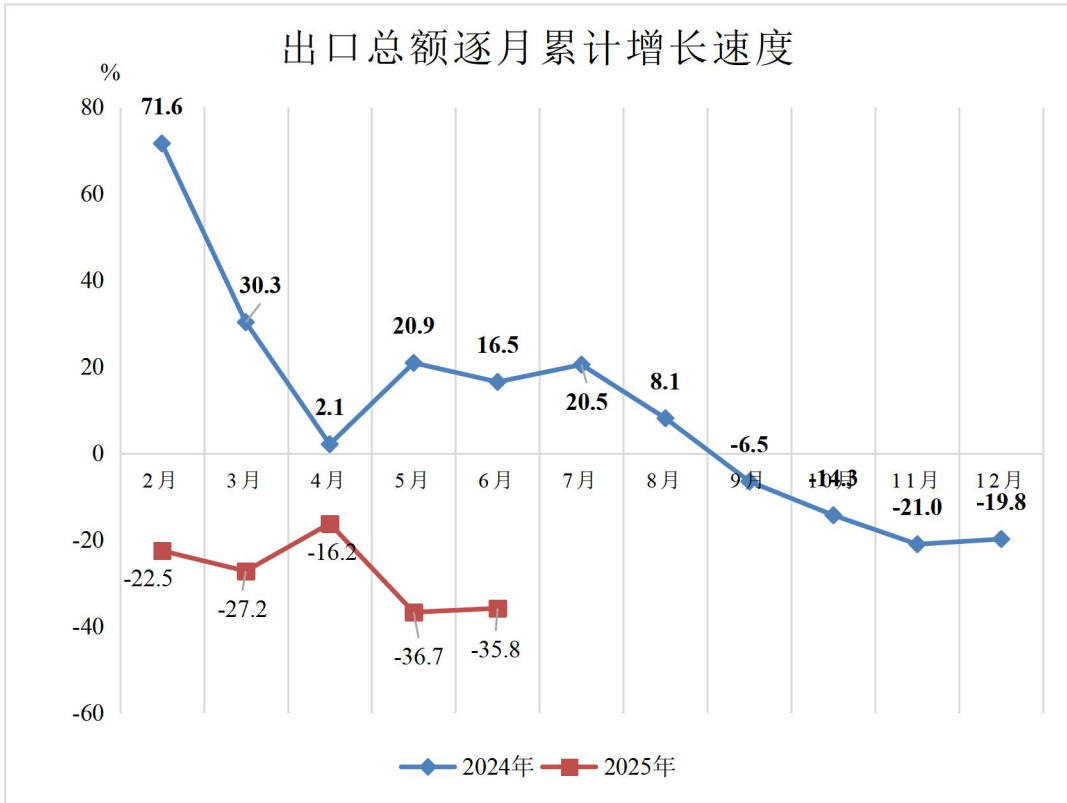
**四、外贸。**1—6 月全县外贸出口总额 3042 万元，同比下降 35.8 %，进口总额 555 万元，同比下降 10.1 %。（外贸进出口总额为企业调查数，最终以海关数据为准）

**五、投资、房地产。**1—6 月全县完成固定资产投资同比增长 15.8 %。商品房屋销售面积 2.41 万平方米，同比下降 39.6 %。

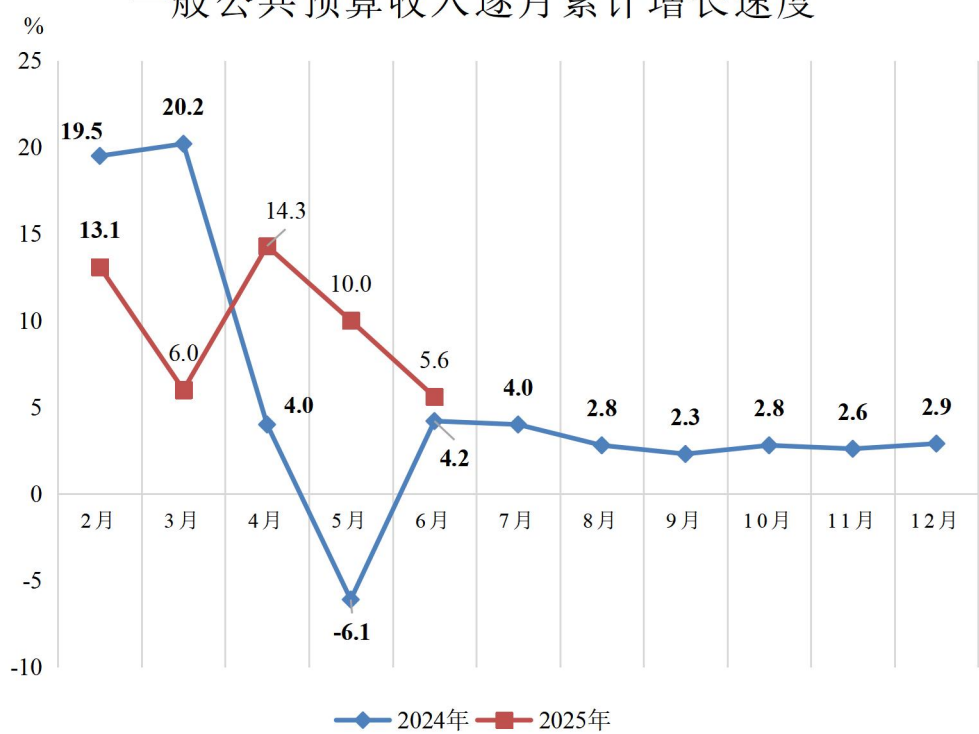
**六、财政。**1—6 月一般公共预算收入 7206 万元，同比增长 5.6 %。其中，税收收入 5130 万元，非税收入 2076 万元。一般公共预算支出 60688 万元，同比增长 10.7 %。

附件：南澳县 2025 年 1—6 月统计月报图表





### 一般公共预算收入逐月累计增长速度



## 2025 年 1—6 月南澳县生产总值（季报）

指 标	单 位	本 年 实 绩		比 上 年 同 期 增 长 %	
		本 季	累 计	同 季	累 计
<b>一、总计</b>	万元	/	189506	/	4.2
1、第一产业	万元	/	53000	/	-0.2
2、第二产业	万元	/	34733	/	22.7
其中：工业	万元	/	29472	/	20.3
3、第三产业	万元	/	101773	/	1.1
<b>二、比重</b>					
1、第一产业	%	/	28.0	/	-1.0
2、第二产业	%	/	18.3	/	2.8
3、第三产业	%	/	53.7	/	-1.8

备注：工业增加值 29472 万元，不包含金属制品、机械和设备修理业增加值 132 万元。

## 2025年1—6月农林牧渔总产值（季报）

指 标	单 位	按生产价格计算的 产 值		比上年同期增长%	
		本 季	累 计	同 季	累 计
<b>一、农林牧渔业产值</b>	万元	/	81433	/	-0.2
（一）农业产值	万元	/	4196	/	0.3
（二）林业产值	万元	/	509	/	-14.0
（三）牧业产值	万元	/	989	/	-3.4
（四）渔业产值	万元	/	70779	/	-0.2
（五）农林牧渔服务业产值	万元	/	4960	/	2.3
<b>二、农林牧渔业增加值</b>	万元	/	55050	/	-0.2
#农林牧渔服务增加值	万元	/	2050	/	-0.1

## 2025年1—6月工业、运输、邮电

指 标	单 位	本 年 实 绩		比上年同期增长%	
		本 月	累 计	同 月	累 计
<b>一、工业</b>					
规模以上工业总产值	万元	/	/	10.5	23.2
规模以上工业增加值	万元	/	/	8.4	26.2
全社会用电量	万千瓦时	/	12834	/	18.7
<b>二、运输</b>					
货运量	万吨	/	/	/	/
货运周转量	万吨公里	/	/	/	/
客运量	万人	/	/	/	/
旅客周转量	万人公里	/	/	/	/
<b>三、邮电业务收入</b>	万元	/	/	/	/
电信局	万元	/	/	/	/
邮政局	万元	/	/	/	/

备注：货、客运数据只包含交通系统。

## 2025年1—6月市场

指 标	单 位	本 年 实 绩		比上年同期增长%	
		本 月	累 计	同 月	累 计
社会消费品零售总额	万元	/	97101	/	0.9
限额以上批发和零售商品销售额	万元	/	23539	/	-5.0
批发业商品销售额（季报）	万元	/	47920	/	0.9
零售业商品销售额（季报）	万元	/	80986	/	8.1
限额以上住宿和餐饮业营业额	万元	/	6742	/	19.4
住宿业营业额（季报）	万元	/	15105	/	7.3
餐饮业营业额（季报）	万元	/	16872	/	3.9
全县新增经济单位	个	/	308	/	-7.5

## 2025年1—6月外贸

指 标	单 位	本 年 实 绩		比 上 年 同 期 增 长 %	
		本 月	累 计	同 月	累 计
<b>一、进出口总额</b>	万元	/	3597	/	-32.8
(一) 出口总额	万元	/	3042	/	-35.8
1、一般贸易	万元	/	/	/	/
#自营企业	万元	/	/	/	/
2、加工贸易	万元	/	/	/	/
#来料加工	万元	/	/	/	/
#进料加工	万元	/	/	/	/
(二) 进口总额	万元	/	555	/	-10.1
<b>二、新批企业情况</b>	个	/	/	/	/
项目宗数	宗	/	/	/	/
合同利用外资	万元	/	/	/	/
<b>三、实际利用外资</b>	万元	/	/	/	/

备注：外贸进出口总额是企业调查数，最终以海关数据为准。

## 2025年1—6月投资、房地产

指 标	单 位	累 计	比上年同期增长%
<b>一、全社会固定资产投资额</b>	万元	/	15.8
1、第一产业	万元	/	——
2、第二产业	万元	/	29.7
#工业	万元	/	29.7
3、第三产业	万元	/	4.1
#房地产开发	万元	/	-1.4
<b>二、商品房施工面积</b>	万平方米	24.88	-75.2
<b>三、商品房竣工面积</b>	万平方米	/	——
<b>四、商品房销售面积</b>	万平方米	2.41	-39.6

备注：商品房销售面积为销售合同面积（含期房）。

## 2025年1—6月财政、金融

指 标	单 位	本 年 实 绩		比 上 年 同 期 增 长 %	
		本 月	累 计	同 月	累 计
<b>一、一般公共预算收入</b>	万元	/	7206	/	5.6
1、税收收入	万元	/	5130	/	8.1
2、非税收入	万元	/	2076	/	-0.2
<b>二、一般公共预算支出</b>	万元	/	60688	/	10.7
其中：一般公共服务	万元	/	5142	/	0.7
教育	万元	/	7031	/	9.1
科学技术	万元	/	20	/	-66.7
文化体育与传媒	万元	/	812	/	-17.4
社会保障和就业	万元	/	12712	/	33.5
卫生健康	万元	/	6443	/	22.1
节能环保	万元	/	370	/	32.1
农林水	万元	/	11733	/	36.7
交通运输	万元	/	1525	/	-13.9
<b>三、金融机构各项存款</b>	万元	/	597246	/	5.5
储蓄存款余额	万元	/	480104	/	6.6
其他存款	万元	/	117142	/	0.9
<b>四、金融机构各项贷款</b>	万元	/	568273	/	14.4

备注：金融机构的存贷款“比上年同期增长”为“比年初数增减”。

## 2025 年 1—6 月镇（管委）地区生产总值（季报）

指 标	单 位	2025 年计划数	完成总额	比上年同期增长%
合 计	万元	/	189506	4.2
后宅镇	万元	/	103694	2.7
云澳镇	万元	/	54293	5.8
深澳镇	万元	/	19414	6.2
青澳管委	万元	/	10839	7.2
森林公园管委	万元	/	1266	2.5

## 2025 年 1—6 月各镇（管委）农业总产值情况（季报）

指 标	单 位	2025 年计划数	完成总额	比上年同期增长%
合 计	万元	/	81433	-0.2
后宅镇	万元	/	36856	-0.2
云澳镇	万元	/	31264	-0.2
深澳镇	万元	/	10432	-0.2
青澳管委	万元	/	2526	-0.2
森林公园管委	万元	/	355	-0.2

## 2025 年 1—6 月各镇（管委）规上工业情况

指 标	单 位	规上工业总产值		规上工业增加值	
		数 值	比 增%	数 值	比 增%
合 计	万元	/	23.2	/	26.2
后宅镇	万元	/	18.7	/	25.6
云澳镇	万元	/	34.7	/	29.5
深澳镇	万元	/	21.4	/	22.7
青澳管委	万元	/	23.9	/	25.2
森林公园管委	万元	/	/	/	/

## 2025 年 1—6 月各镇（管委）限上商贸情况

指 标	单 位	累 计	比上年同期增长%
限额以上批发和零售业商品销售总额	万元	23539	-5.0
后宅镇	万元	23539	-5.0
云澳镇	万元	/	/
深澳镇	万元	/	/
青澳管委	万元	/	/
森林公园管委	万元	/	/
限额以上住宿和餐饮业营业总额	万元	6742	19.4
后宅镇	万元	5076	22.2
云澳镇	万元	339	8.4
深澳镇	万元	/	/
青澳管委	万元	1327	12.8
森林公园管委	万元	/	/

## 2025 年 1—6 月各镇（管委）固定资产投资情况

指 标	单 位	2025 年计划数	完成总额	比上年同期增长%
合 计	万元	/	/	15.8
后宅镇	万元	/	/	-10.0
云澳镇	万元	/	/	53.5
深澳镇	万元	/	/	262.6
青澳管委	万元	/	/	-6.5
森林公园管委	万元	/	/	-63.6

## 2025年1—6月各镇（管委）一般公共预算收入情况

指 标	单 位	本 年 实 绩		比上年同期增长%	
		本月完成	累计完成	同 月	累 计
合 计	万元	/	2398	/	11.8
后宅镇	万元	/	1346	/	10.0
云澳镇	万元	/	386	/	50.8
深澳镇	万元	/	145	/	54.1
青澳管委	万元	/	521	/	-8.6
森林公园管委	万元	/	/	/	/

## 2025年1—6月全县各镇主要经济指标

街道 (镇)	地区生产总值		农林牧渔业总产值		规上工业总产值		规上工业增加值		限上批零住餐饮业商品销售额 (营业额)		固定资产投资		投资项目 总数 (500 万元以上)	上规 上限 企业 数	其中： 规上工 业企业 数	其中： 限上 批零 住餐 业企 业数	其中： 规上 服务 业企 业数
	总量 (万元)	增长 (%)	总量 (万元)	增长 (%)	总量 (万元)	增长 (%)	总量 (万元)	增长 (%)	总量 (万元)	增长 (%)	总量 (万元)	增长 (%)	个	个	个	个	个
全县	189506	4.2	81433	-0.2	/	23.2	/	26.2	30281	-0.4	/	15.8	44	35	6	25	4
后宅镇	104960	2.6	37211	-0.2	/	18.7	/	25.6	28615	-1.1	/	-12.0	28	22	2	16	4
云澳镇	54293	5.8	31264	-0.2	/	34.7	/	29.5	339	8.4	/	53.5	6	2	1	1	/
深澳镇	30253	6.6	12958	-0.2	/	23.0	/	24.3	1327	12.8	/	26.2	10	11	3	8	/

备注：以上数据，后宅镇包括南澳海岛国家森林公园管委，深澳镇包括青澳湾旅游度假区管委。