

# 南澳统计信息

南澳县统计局

2024年12月31日

## 2024年1—11月南澳经济监测月报

一、工业经济。1—11月规模以上工业总产值80518万元，同比增长39.2%。规模以上工业增加值19412万元，同比增长35.5%。

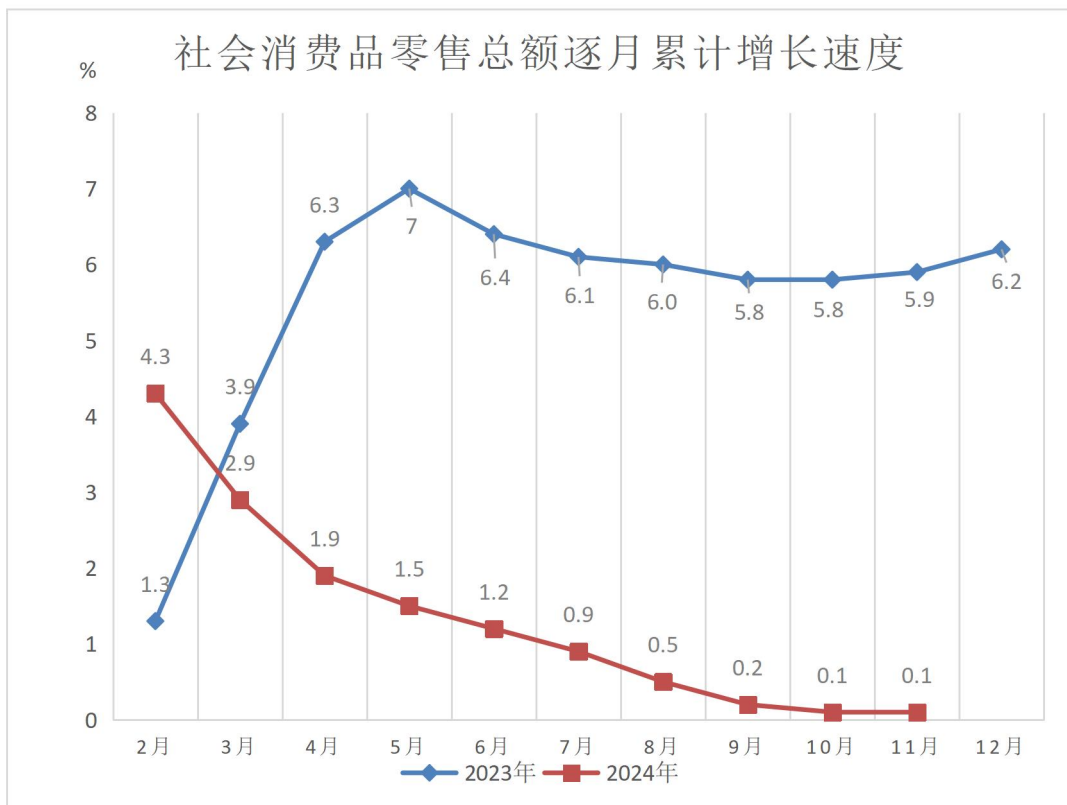
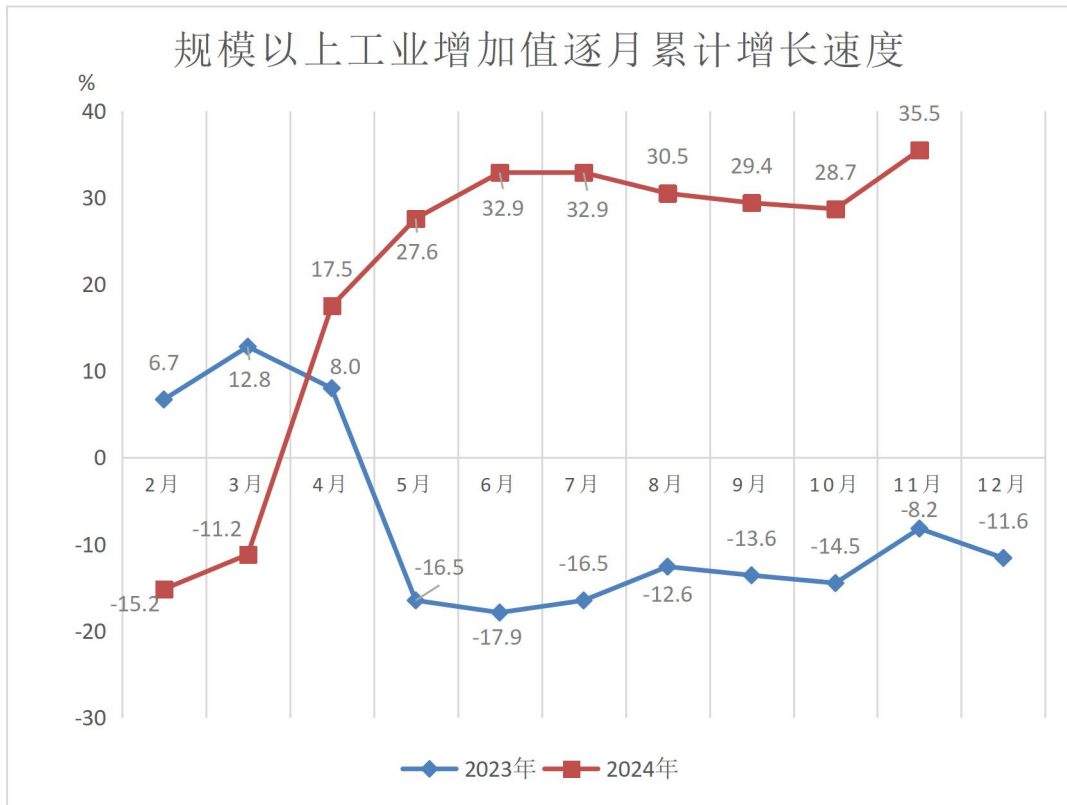
二、贸易。1—11月社会消费品零售总额185132万元，同比增长0.1%；限额以上批发和零售商品销售额43544万元，同比下降0.3%；限额以上住宿和餐饮业营业额12272万元，同比下降7.0%。

三、外贸。1—11月全县外贸出口总额7271万元，同比下降21.3%，进口总额1274万元，同比增长169.5%。（外贸进出口总额为企业调查数，最终以海关数据为准）

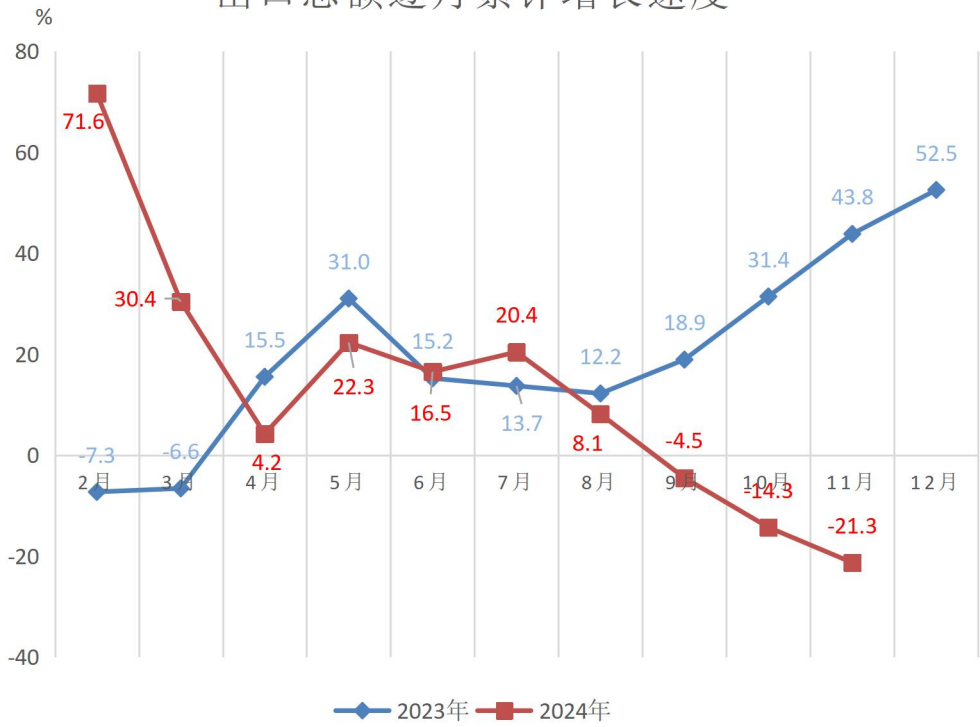
四、投资、房地产。1—11月全县完成固定资产投资同比增长4.5%。商品房屋销售面积6.11万平方米，同比下降20.1%。

五、财政。1—11月一般公共预算收入12972万元，同比增长2.6%。其中，税收收入9014万元，非税收入3958万元。一般公共预算支出100744万元，同比持平。

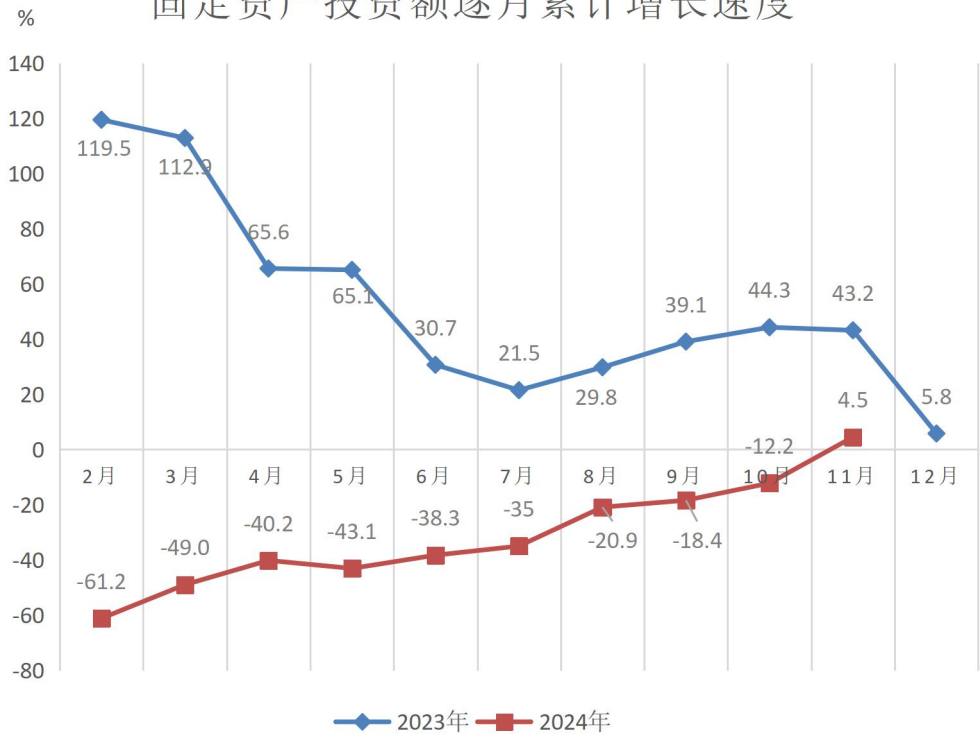
## 附件：南澳县 2024 年 1—11 月统计月报图表



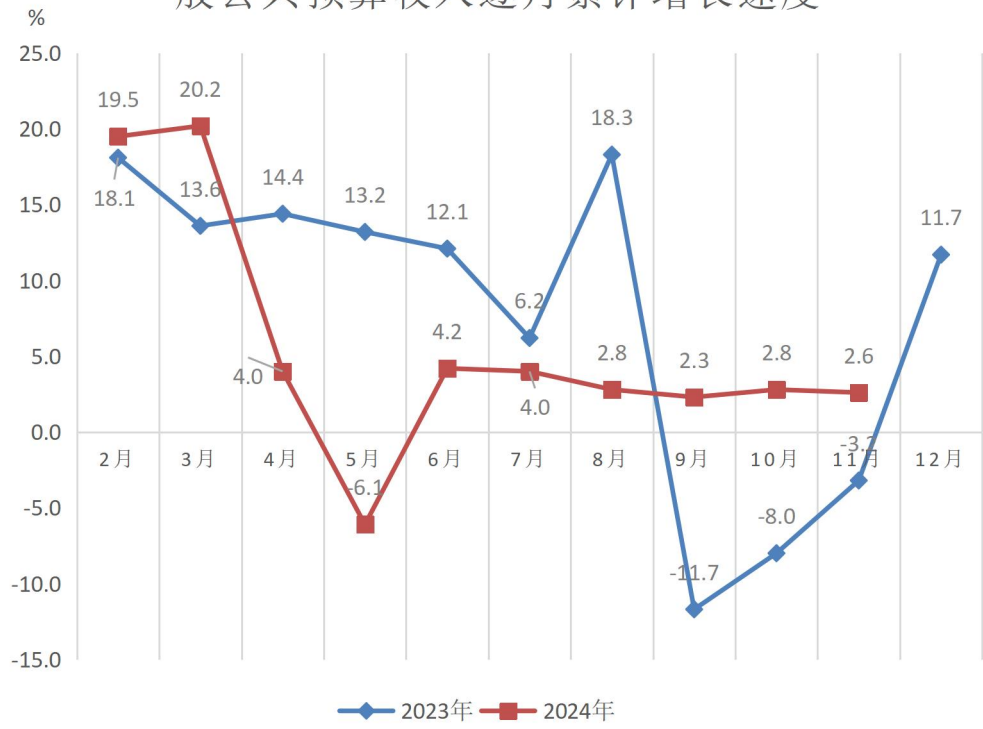
### 出口总额逐月累计增长速度



### 固定资产投资额逐月累计增长速度



一般公共预算收入逐月累计增长速度



## 2024年1—11月工业、运输、邮电

指 标	单 位	本 年 实 绩		比上年同期增长%	
		本 月	累 计	同 月	累 计
<b>一、工业</b>					
规模以上工业总产值	万元	11358	80518	82.4	39.2
规模以上工业增加值	万元	2937	19412	87.0	35.5
全社会用电量	万千瓦时	/	24320	/	12.4
<b>二、运输</b>					
货运量	万吨	/	/	/	/
货运周转量	万吨公里	/	/	/	/
客运量	万人	/	/	/	/
旅客周转量	万人公里	/	/	/	/
<b>三、邮电业务收入</b>					
电信局	万元	/	/	/	/
邮政局	万元	/	/	/	/

备注：货客运数据只包含交通系统。

## 2024 年 1—11 月市场

指 标	单 位	本 年 实 绩		比 上 年 同 期 增 长 %	
		本 月	累 计	同 月	累 计
社会消费品零售总额	万元	/	185132	/	0.1
限额以上批发和零售商品销售额	万元	/	43544	/	-0.3
限额以上住宿和餐饮业营业额	万元	/	12272	/	-7.0
全县新增经济单位	个	/	515	/	-6.5

## 2024年1—11月外贸

指 标	单 位	本 年 实 绩		比 上 年 同 期 增 长 %	
		本 月	累 计	同 月	累 计
<b>一、进出口总额</b>	万元	/	8545	/	-12.0
（一）出口总额	万元	/	7271	/	-21.3
1、一般贸易	万元	/	/	/	/
#自营企业	万元	/	/	/	/
2、加工贸易	万元	/	/	/	/
#来料加工	万元	/	/	/	/
#进料加工	万元	/	/	/	/
（二）进口总额	万元	/	1274	/	169.5
<b>二、新批企业情况</b>	个	/	/	/	/
项目宗数	宗	/	/	/	/
合同利用外资	万元	/	/	/	/
<b>三、实际利用外资</b>	万元	/	/	/	/

备注：外贸进出口总额是企业调查数，最终以海关数据为准。

## 2024年1—11月投资、房地产

指 标	单 位	累 计	比上年同期增长%
<b>一、全社会固定资产投资额</b>	万元	/	4.5
1、第一产业	万元	/	12.6
2、第二产业	万元	/	-14.6
#工业	万元	/	-14.6
3、第三产业	万元	/	44.8
#房地产开发	万元	/	9.0
<b>二、商品房施工面积</b>	万平方米	100.27	-22.8
<b>三、商品房竣工面积</b>	万平方米	12.34	-39.8
<b>四、商品房销售面积</b>	万平方米	6.11	-20.1

备注：商品房销售面积为销售合同面积（含期房）。

## 2024年1—11月财政、金融

指 标	单 位	本 年 实 绩		比 上 年 同 期 增 长 %	
		本 月	累 计	同 月	累 计
<b>一、一般公共预算收入</b>	万元	/	12972	/	2.6
1、税收收入	万元	/	9014	/	10.4
2、非税收入	万元	/	3958	/	-11.6
<b>二、一般公共预算支出</b>	万元	/	100744	/	0.0
其中：一般公共服务	万元	/	8661	/	-13.7
教育	万元	/	11774	/	-6.4
科学技术	万元	/	96	/	-6.8
文化体育与传媒	万元	/	1571	/	-13.6
社会保障和就业	万元	/	18325	/	9.6
医疗卫生与计划生育	万元	/	9150	/	-12.3
节能环保	万元	/	418	/	-74.0
农林水	万元	/	21979	/	28.0
交通运输	万元	/	2473	/	-8.8
<b>三、金融机构各项存款</b>	万元	/	550947	/	4.5
储蓄存款余额	万元	/	445479	/	6.4
其他存款	万元	/	105468	/	-3.0
<b>四、金融机构各项贷款</b>	万元	/	453694	/	-12.4

备注：金融机构的存贷款“比上年同期增长”为“比年初数增减”。

## 2024年1—11月各镇（管委）规上工业情况

指 标	单 位	规上工业总产值		规上工业增加值	
		数 值	比 增%	数 值	比 增%
合 计	万元	80518	39.2	19412	35.5
后宅镇	万元	52208	36.0	9107	49.7
云澳镇	万元	19500	80.6	4690	54.8
深澳镇	万元	3219	12.1	2051	18.8
青澳管委	万元	5591	-3.3	3564	2.5
森林公园管委	万元	/	/	/	/

## 2024年1—11月各镇（管委）限上商贸情况

指 标	单 位	累 计	比上年同期增长%
限额以上批发和零售业商品销售总额	万元	43544	-0.3
后宅镇	万元	43544	-0.3
云澳镇	万元	/	/
深澳镇	万元	/	/
青澳管委	万元	/	/
森林公园管委	万元	/	/
限额以上住宿和餐饮业营业总额	万元	12272	-7.0
后宅镇	万元	9126	-7.1
云澳镇	万元	627	0.7
深澳镇	万元	/	/
青澳管委	万元	2519	-8.6
森林公园管委	万元	/	/

## 2024 年 1—11 月各镇（管委）固定资产投资情况

指 标	单 位	2024 年计划数	完成总额	比上年同期增长%
合 计	万元	/	/	4.5
后宅镇	万元	/	/	9.3
云澳镇	万元	/	/	4.9
深澳镇	万元	/	/	130.1
青澳管委	万元	/	/	-24.3
森林公园管委	万元	/	/	74.1

## 2024年1—11月各镇（管委）一般公共预算收入情况

指 标	单 位	本 年 实 绩		比上年同期增长%	
		本月完成	累计完成	同 月	累 计
合 计	万元	/	3771	/	13.8
后宅镇	万元	/	2115	/	-17.8
云澳镇	万元	/	430	/	67.3
深澳镇	万元	/	204	/	130.4
青澳管委	万元	/	1022	/	159.0
森林公园管委	万元	/	/	/	/

## 2024年1—11月全县各镇主要经济指标

街道 (镇)	规上工业 总产值		规上工业 增加值		限上批零住餐业 商品销售额(营业 额)		固定资产投资		投资项 目总数 (500 万元以 上)	上规上 限企业 数	其中： 规上工 业企业 数	其中： 限上批 零住餐 业企业 数	其中： 规上服 务业企 业数
	总量 (万元)	增长 (%)	总量 (万元)	增长 (%)	总量 (万元)	增长 (%)	总量 (万元)	增长 (%)	个	个	个	个	个
全 县	80518	39.2	19412	35.5	55816	-1.9	/	4.5	48	36	6	26	4
后宅镇	52208	36.0	9107	49.7	52670	-1.5	/	10.8	31	24	2	18	4
云澳镇	19500	80.6	4690	54.8	627	0.7	/	4.9	7	2	1	1	/
深澳镇	8810	1.8	5615	7.9	2519	-8.6	/	-10.6	10	10	3	7	/

备注：以上数据，后宅镇包括南澳海岛国家森林公园管委，深澳镇包括青澳湾旅游度假区管委。上规上限企业数指标按年报口径统计。